

ID:0784 ペット用ダンボール棺(はなおくり)組み立て説明書



身と蓋の2パーツに分かれています。

① 身パーツ




折れ線をすべて折り込んでいきます。

②




予め折ることで組み立てやすくなります。

③




両側面の羽部分を内側に折り、立たせます。

④



(A)と(B)をクロスさせて組み合わせます。

⑤



(A)が上に、(B)が下になるようにしましょう。

⑥



クロスした部分を包み込むように(C)を折り込みます。

⑦



(C)のツメがしっかり入っているのを確認しましょう。

⑧



反対側も同様に組み立て、身パーツの完成です。

①

蓋パーツ



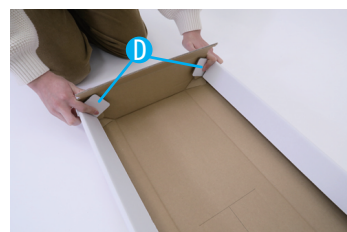
蓋パーツも組み立てやすくなるように折り込みます。

②



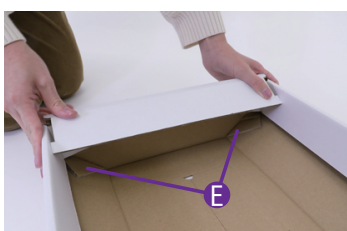
両側面の羽部分を内側に折り、立たせます。

③




(D)を内側に折り込みます。

④



③のとき、三角の(E)部分は箱の内側にくるように折ってください。

⑤



③の(D)を包み込むように(F)を折り込みます。

⑥



反対側も同様に組み立て、蓋パーツの完成です。



蓋をかぶせたら完成です。



蓋をしてもお顔をご覧いただけるよう、小窓付きです。

株式会社 アースダンボール

〒362-0811 埼玉県北足立郡伊奈町西小針7丁目17番地

TEL: 048-728-9202 FAX: 048-728-9130

MAIL: info@bestcarton.com

<https://www.bestcarton.com/>